



2015年3月期  
決 算 説 明 資 料

株 式 会 社 レ ン ト ラ ッ ク ス

R e n t r a c k s . C O . , L T D .

<東証マザーズ 6045>

2015年5月27日

- 1. 2015年3月期業績概要 P.2
- 2. 2016年3月期業績見通し P.14
- 3. 事業概況 P.19

# 1. 2015年3月期業績概要

|                           |  |
|---------------------------|--|
| <b>連結業績</b>               | <b>売上高</b> 3,625百万円 (前期比 +70.4%)<br><b>営業利益</b> 279百万円 (前期比 +75.6%)<br><b>経常利益</b> 269百万円 (前期比 +72.4%)<br><b>当期純利益</b> 178百万円 (前期比 +57.0%)                                   |
| <b>成果報酬型広告<br/>サービス事業</b> | <b>売上高</b> 3,181百万円 (前期比 +68.0%)<br><b>売上総利益</b> 510百万円 (前期比 +48.4%)   |
| <b>検索連動型<br/>広告代行事業</b>   | <b>売上高</b> 321百万円 (前期比+161.0%)<br><b>売上総利益</b> 50百万円 (前期比+123.1%)  |
| <b>トピックス</b>              | <ul style="list-style-type: none"> <li>・登録パートナーサイト運営者は9,611名へと急増<br/>(対前期比で4,214名の増加、2015年4月には10,000名超え)</li> <li>・2015年3月東京証券取引所マザーズ市場へ上場承認<br/>(2015年4月24日新規上場)</li> </ul> |

## 連結経営成績



前期比で大幅な増収増益となり、売上高、各利益とも過去最高額を達成しております。  
主力の成果報酬型広告サービス事業の好成績に加えて、検索連動型広告代行事業も堅調に推移しております。

| (単位:百万円)          | 2015年3月期 | 2014年3月期 | 増減額      | 増減率   |
|-------------------|----------|----------|----------|-------|
| 売上高               | 3,625    | 2,127    | 1,497    | 70.4% |
| 営業利益              | 279      | 159      | 120      | 75.6% |
| 経常利益              | 269      | 156      | 113      | 72.4% |
| 当期純利益             | 178      | 113      | 64       | 57.0% |
| 売上高<br>営業利益率      | 7.7%     | 7.5%     | +0.2ポイント | —     |
| 1株当たり<br>当期純利益(円) | 87.14    | 55.52    | 31.62    | —     |

※当社は、2015年1月1日付で普通株式1株につき普通株式200株の割合で株式分割を行っております。前連結会計年度の期首に当該株式分割が行われたと仮定し、1株当たり当期純利益を算出しております。

## 個別経営成績



レントラックス単体でも連結同様、売上高、各利益とも過去最高額を達成しております。  
アフィリエイト塾との提携を強化し、パートナーサイト運営者数が急増したことが主な要因です。

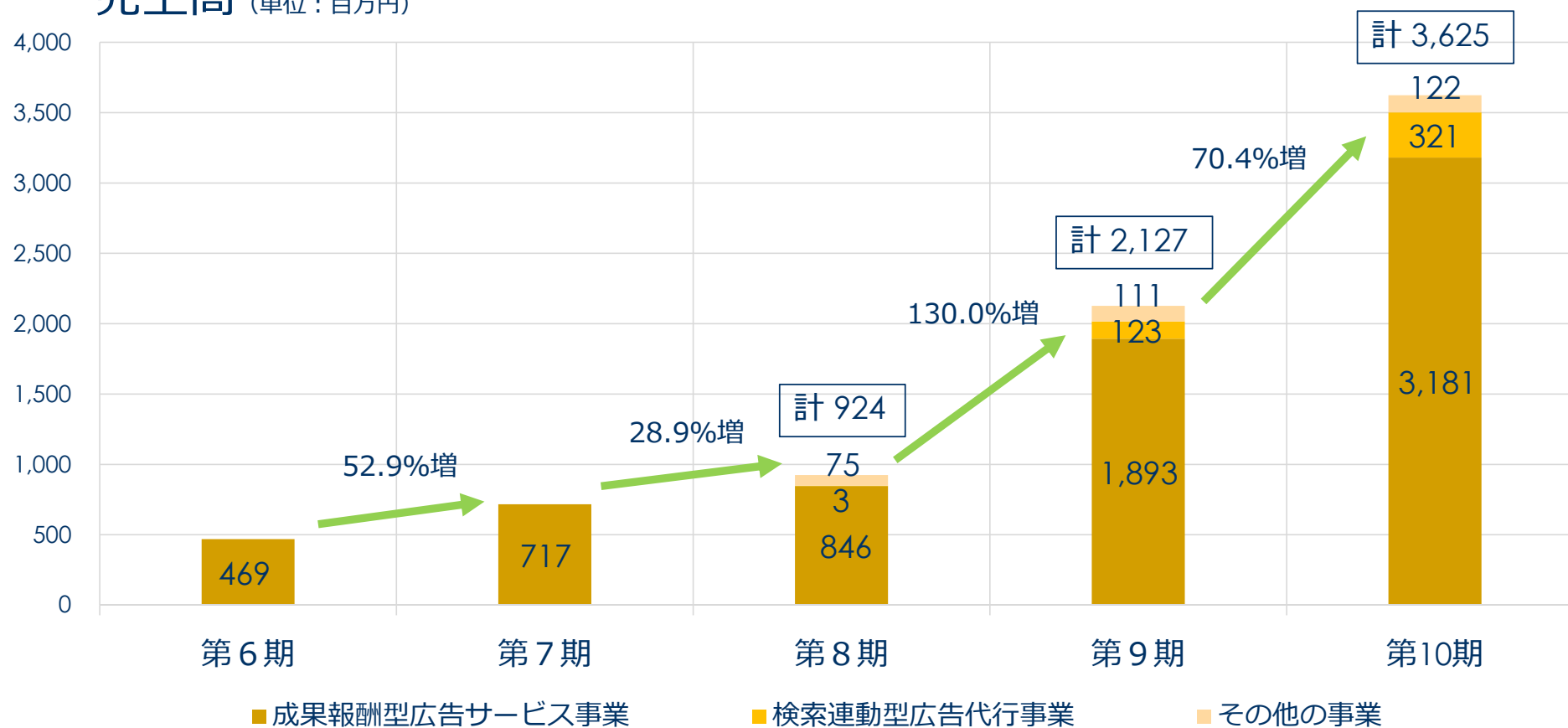
| (単位:百万円)          | 2015年3月期 | 2014年3月期 | 増減額      | 増減率   |
|-------------------|----------|----------|----------|-------|
| 売上高               | 3,284    | 2,057    | 1,227    | 59.7% |
| 営業利益              | 242      | 148      | 94       | 63.9% |
| 経常利益              | 233      | 145      | 87       | 59.8% |
| 当期純利益             | 156      | 112      | 43       | 38.1% |
| 売上高<br>営業利益率      | 7.4%     | 7.2%     | +0.2ポイント | —     |
| 1株当たり<br>当期純利益(円) | 76.10    | 55.11    | 20.99    | —     |

※当社は、2015年1月1日付で普通株式1株につき普通株式200株の割合で株式分割を行っております。前事業年度の期首に当該株式分割が行われたと仮定し、1株当たり当期純利益を算出しております。

# セグメント別業績の推移



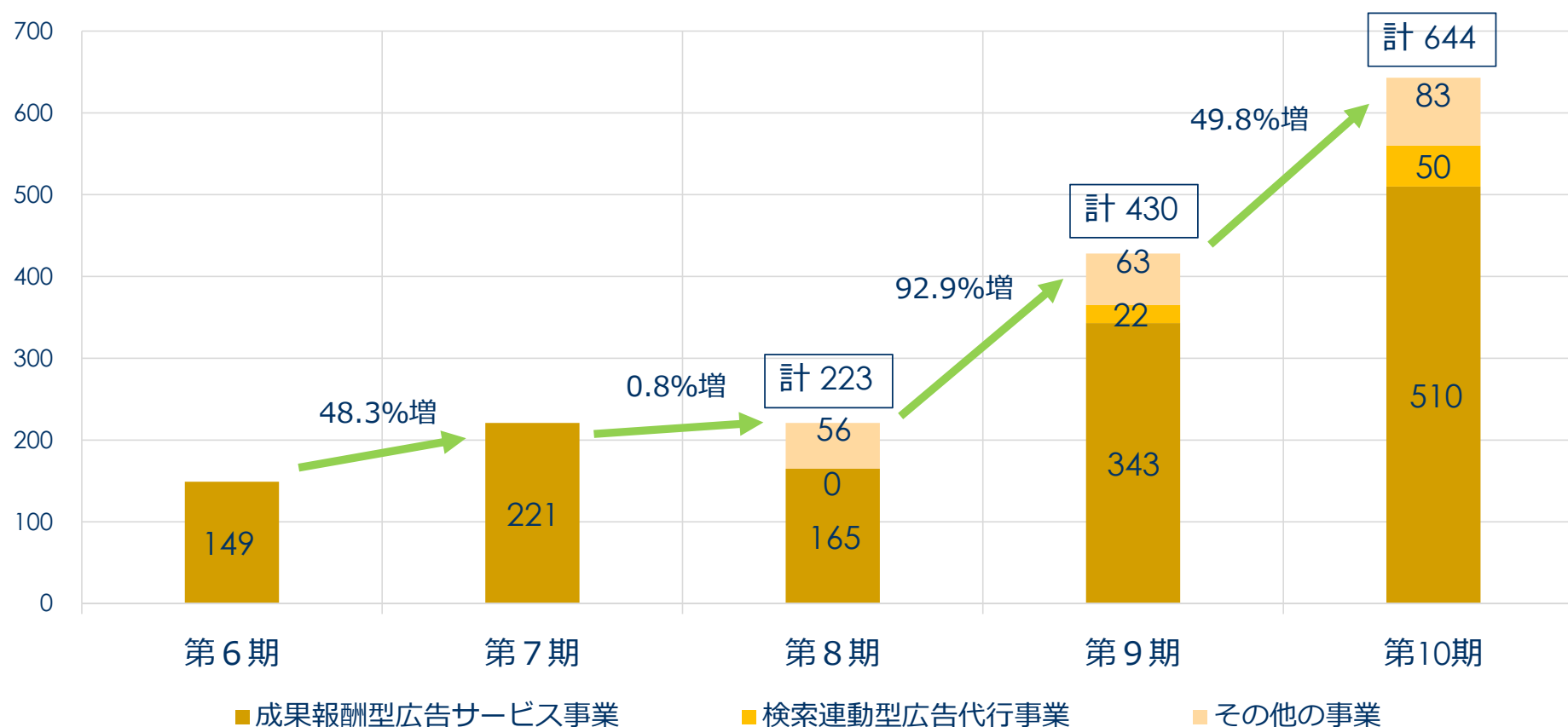
売上高 (単位：百万円)



# セグメント別業績の推移



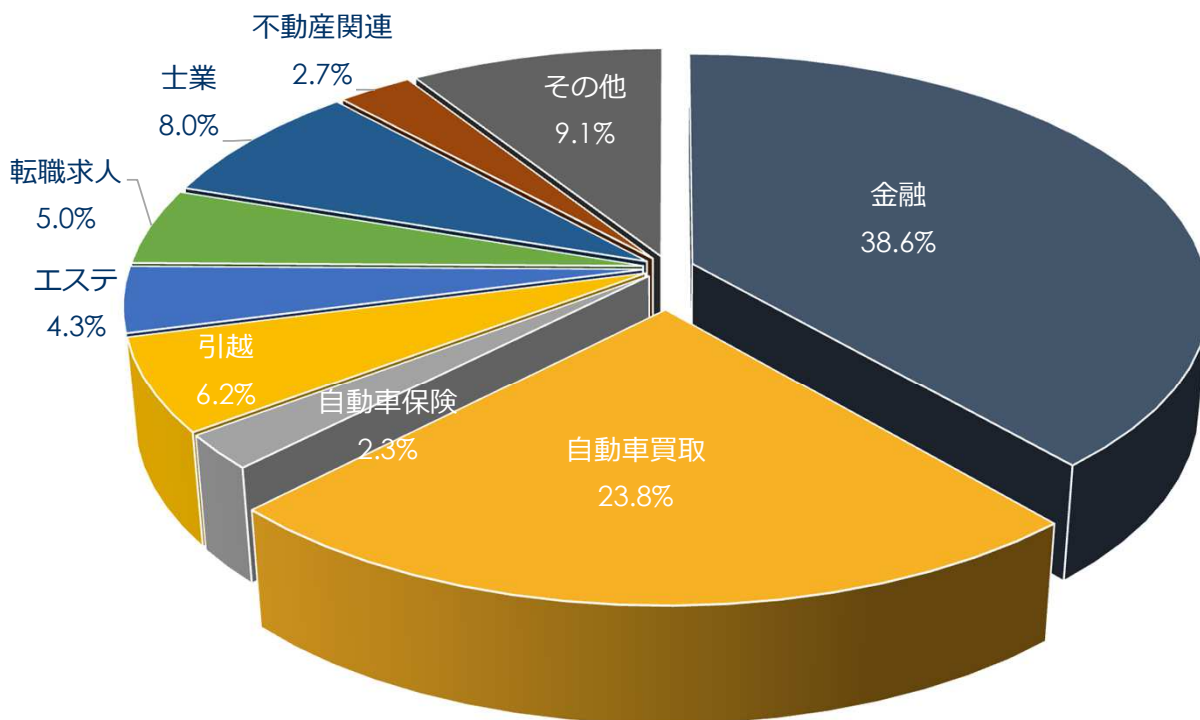
## 売上総利益 (単位: 百万円)





# 広告主ジャンル別の業績

ジャンル別売上額の比率（平成27年3月期実績）



**金融** キャッシング・クレジットカードの発行

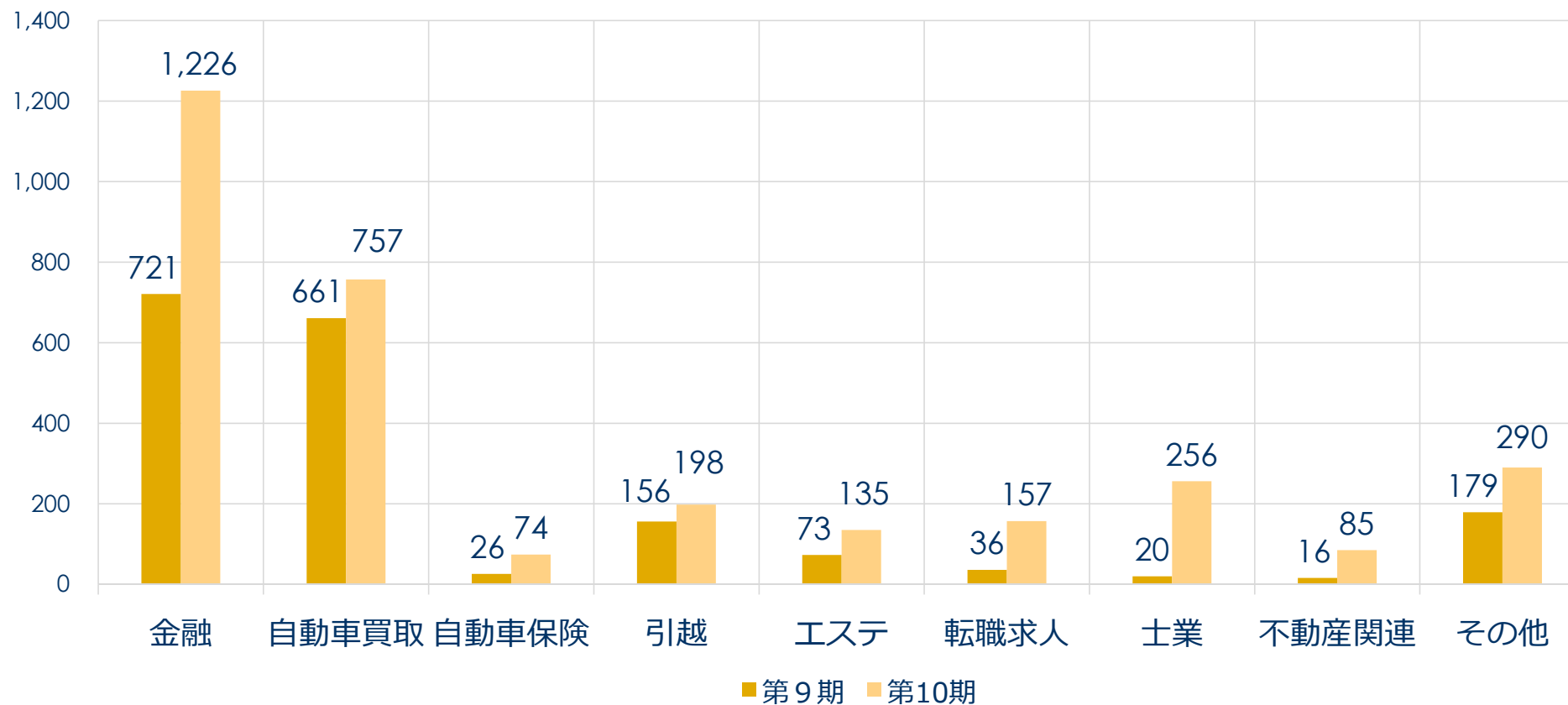
**自動車買取** 中古車買取価格の一括査定見積り

**自動車保険** 自動車保険の一括査定見積り  
**引越** 引越の一括査定見積り  
**エステ** エステ・脱毛サロンの予約・来店  
**転職求人** 看護師の求人・転職サイトの会員登録  
**士業** 士業への相談等  
**不動産関連** 不動産関連の見積り

# 広告主ジャンル別の業績



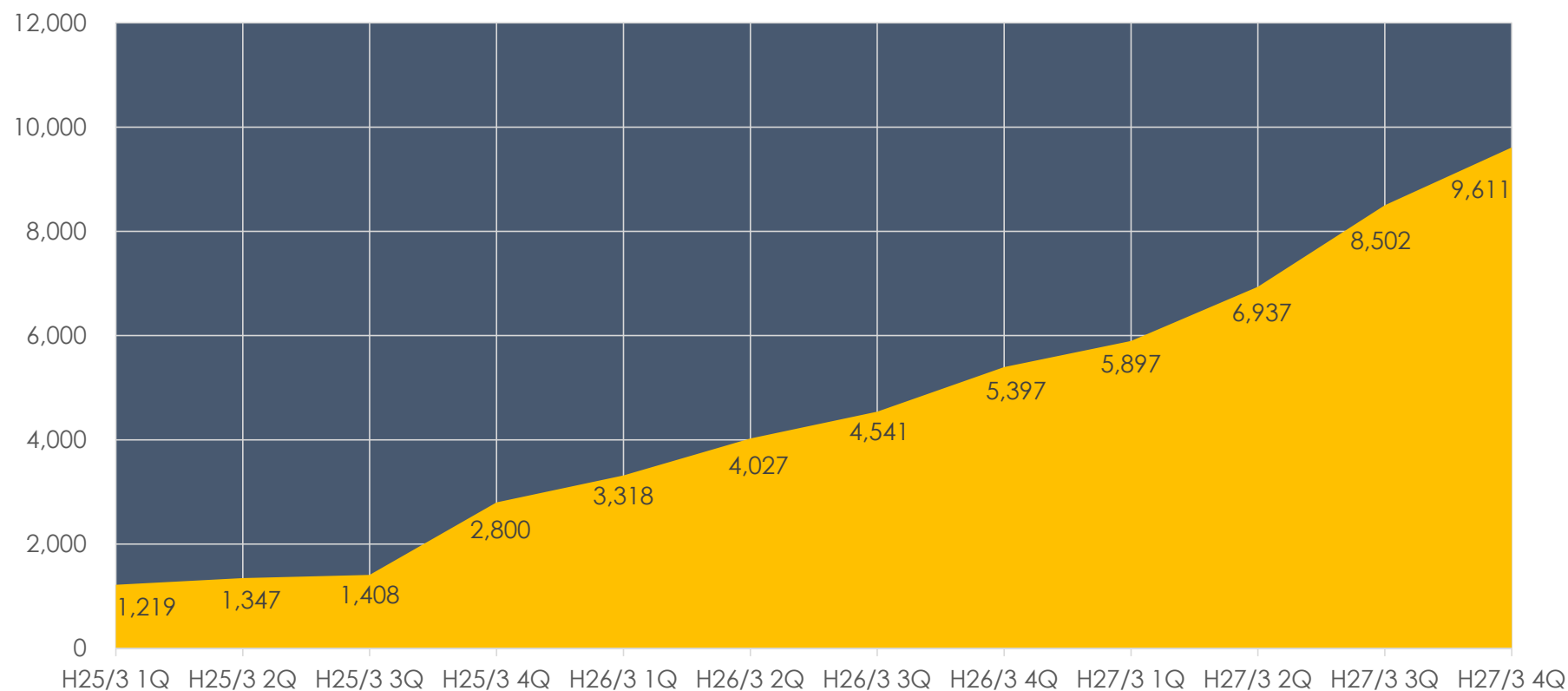
## ジャンル別売上高の2期比較 (単位：百万円)



# パートナーサイト運営者数の推移



成果報酬型広告サービスパートナーサイト運営者数の推移 (単位:名)



(注)パートナーサイト運営者数は、各四半期末時点の実績を記載しております。

## 販売費及び一般管理費



販売管理費は、体制強化のための人員増加（前期比10名増）、取引拡大・深耕のための出張機会の増加、上場準備のための監査報酬・主幹事証券への報酬等の増加により、前期比34.7%の増加となっています。

| (単位:百万円) | 2015年3月期 |        | 2014年3月期 |        | 増減率   |
|----------|----------|--------|----------|--------|-------|
|          |          | 構成比    |          | 構成比    |       |
| 人件費      | 212      | 58.2%  | 133      | 49.2%  | 59.4% |
| 広告宣伝費    | 36       | 10.0%  | 38       | 14.4%  | △5.7% |
| 旅費交通費    | 28       | 7.9%   | 19       | 7.4%   | 44.7% |
| 地代家賃     | 18       | 5.0%   | 17       | 6.6%   | 2.6%  |
| 支払報酬料    | 16       | 4.4%   | 9        | 3.7%   | 61.2% |
| 支払手数料    | 15       | 4.3%   | 14       | 5.4%   | 7.7%  |
| その他      | 36       | 10.0%  | 36       | 13.3%  | 1.2%  |
| 合計       | 364      | 100.0% | 270      | 100.0% | 34.7% |

# 連結財政状態



| (単位:百万円)    | 2015年3月期 | 2014年3月期 | 増減額   | 主な増減理由            |
|-------------|----------|----------|-------|-------------------|
| 流動資産        | 1,201    | 730      | 470   | 現預金+244 売掛金+203   |
| 固定資産        | 9        | 14       | △5    |                   |
| 総資産         | 1,210    | 745      | 464   |                   |
| 流動負債        | 854      | 513      | 340   | 買掛金+258 未払法人税等+56 |
| 固定負債        | -        | 55       | △55   | 長期借入金△55          |
| 純資産         | 355      | 176      | 179   | 当期純利益+178         |
| 自己資本比率      | 29.4%    | 23.6%    | -     |                   |
| 1株当たり純資産(円) | 173.66   | 85.97    | 87.69 |                   |

※当社は、2015年1月1日付で普通株式1株につき普通株式200株の割合で株式分割を行っております。前連結会計年度の期首に当該株式分割が行われたと仮定し、1株当たり純資産を算出しております。

# 連結キャッシュフローの状況



| (単位:百万円)        | 2015年3月期 | 2014年3月期 |
|-----------------|----------|----------|
| 営業活動によるキャッシュフロー | 317      | 182      |
| 投資活動によるキャッシュフロー | △5       | —        |
| 財務活動によるキャッシュフロー | △72      | △52      |
| 現金及び現金同等物の増減額   | 240      | 129      |
| 現金及び現金同等物の期末残高  | 564      | 324      |

## 主な内訳

|              |      |
|--------------|------|
| ● 営業キャッシュフロー |      |
| 税金等調整前当期純利益  | 269  |
| 賞与引当金の増減額    | 4    |
| 売上債権の増減額     | △203 |
| 前払費用の増減額     | △26  |
| 仕入債務の増減額     | 258  |
| 未払金の増減額      | 20   |
| 法人税等の支払額     | △33  |
| ● 投資キャッシュフロー |      |
| 定期預金の預入れ     | △4   |
| ● 財務キャッシュフロー |      |
| 長期借入金の返済     | △72  |

## 2. 2016年3月期業績見通し

## 2016年3月期連結業績見通し



成果報酬型広告サービス事業における新規分野の広告主に対して、更なる営業強化を図るとともに、アフィリエイト塾との強め、パートナーサイト運営者数の一層の増加を図ることで、下記数値を見込んでおります。

| (単位:百万円)               | 第2四半期累計 (予想) |       | 通期 (予想) |       |
|------------------------|--------------|-------|---------|-------|
|                        |              | 増減率   |         | 増減率   |
| 売上高                    | 2,660        | 67.7% | 5,319   | 46.8% |
| 営業利益                   | 183          | 55.9% | 370     | 32.5% |
| 経常利益                   | 171          | 46.4% | 354     | 31.5% |
| 当期(四半期)<br>純利益         | 114          | 52.7% | 237     | 33.0% |
| 1株当たり当期<br>(四半期)純利益(円) | 48.27        | —     | 99.16   | —     |

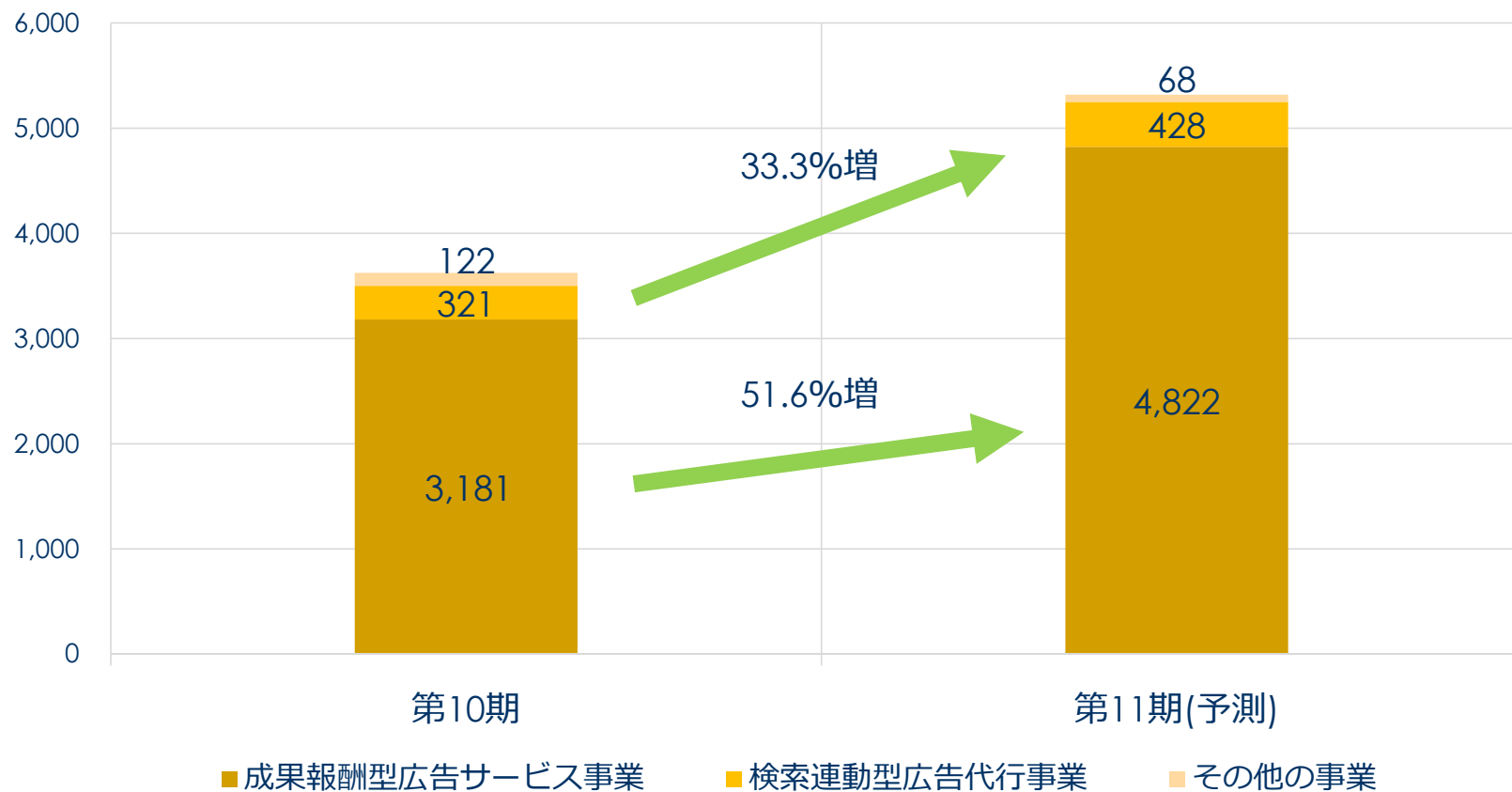
※ 1株当たり当期(四半期)純利益は、平成27年4月24日に東京証券取引所マザーズ市場に上場したことによる公募株式数(369,000株)を含めた期中平均発行済株式数により算出し、オーバーアロットメントによる売出しに関する第三者割当増資分(最大55,000株)は考慮しておりません。



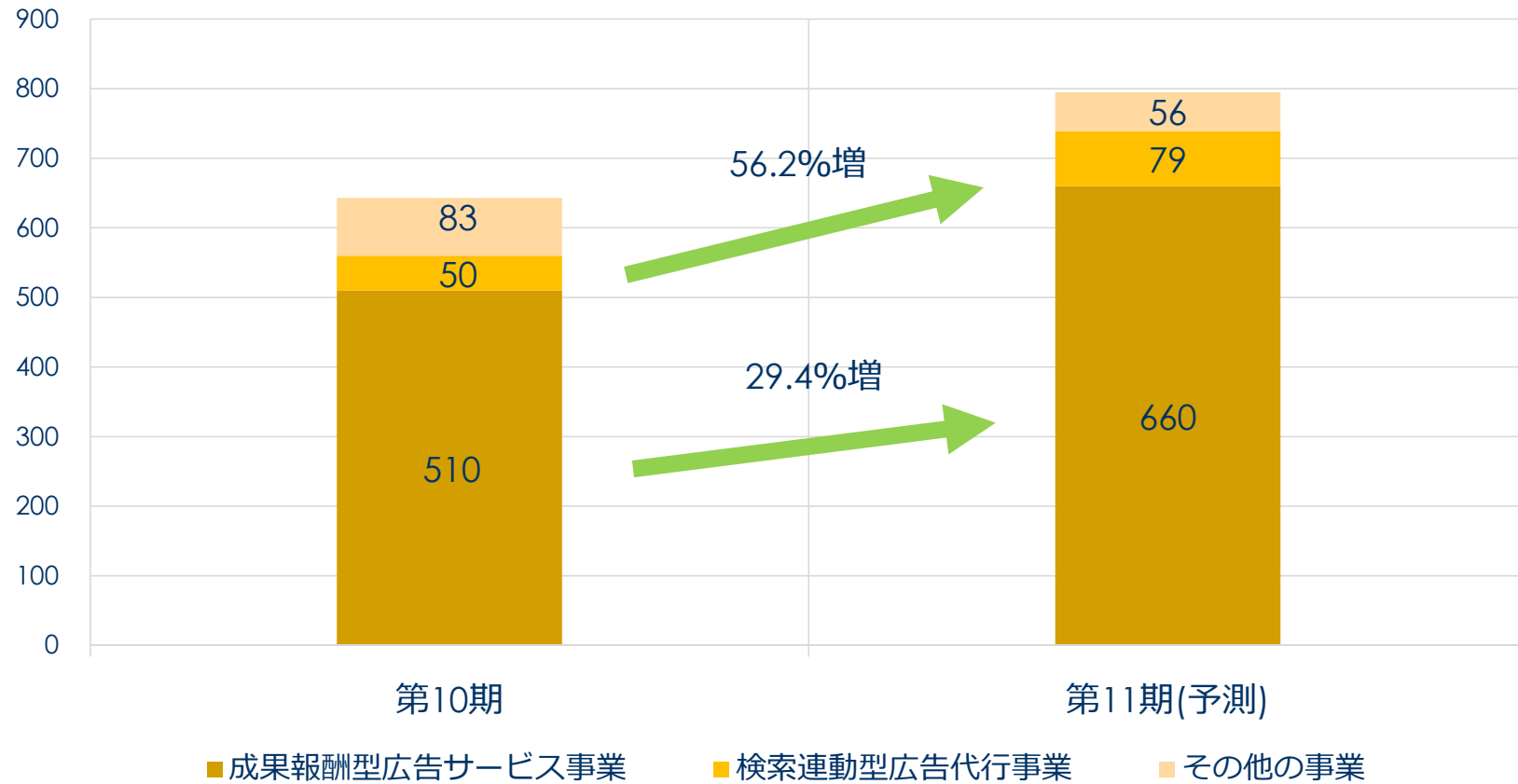
# セグメント別業績の見通し



## 売上高 (単位：百万円)



## 売上総利益 (単位：百万円)



# 2016年3月期 月次速報



## 売上高 (連結)

| (単位:百万円)     | 4月  | 5月  | 6月  | 7月  | 8月  | 9月  | 上期合計  | —     |
|--------------|-----|-----|-----|-----|-----|-----|-------|-------|
| 2016年3月期(実績) | 479 |     |     |     |     |     |       | —     |
| 2015年3月期(実績) | 255 | 271 | 222 | 248 | 271 | 317 | 1,586 | —     |
| (単位:百万円)     | 10月 | 11月 | 12月 | 1月  | 2月  | 3月  | 下期合計  | 通期合計  |
| 2016年3月期(実績) |     |     |     |     |     |     |       |       |
| 2015年3月期(実績) | 300 | 315 | 236 | 313 | 392 | 481 | 2,039 | 3,625 |

※本資料記載の数値は監査前の速報値であるため、今後、修正となる可能性があります。

## 成果報酬型広告サービス事業 パートナー運営者数

| (単位:人)   | 4月     | 5月    | 6月    | 7月    | 8月    | 9月    |
|----------|--------|-------|-------|-------|-------|-------|
| 2016年3月期 | 10,156 |       |       |       |       |       |
| 2015年3月期 | 5,515  | 5,666 | 5,867 | 6,469 | 6,719 | 6,937 |
| (単位:人)   | 10月    | 11月   | 12月   | 1月    | 2月    | 3月    |
| 2016年3月期 |        |       |       |       |       |       |
| 2015年3月期 | 7,300  | 7,928 | 8,502 | 8,789 | 9,188 | 9,611 |

※パートナーサイト運営者とは、「レントラックス(Rentracks)」に登録した広告掲載媒体の運営者をさします。

## 3. 事業概況

# 会社概要



|              |   |
|--------------|---|
| 会社名          | 株式会社レントラックス (Rentracks CO., LTD.)   |
| 代表取締役        | 金子 英司   |
| 設立           | 平成17年12月22日   |
| 本社所在地        | 東京都江戸川区西葛西5-2-3 NEXTAGE西葛西5F  |
| 従業員数<br>(内訳) | 20名 (連結:32名、平成27年3月31日現在)<br>メディア事業部 (営業G:12名、運用G:2名、システムG:3名)<br>管理部:3名、Anything:3名、VIETNAM:9名   |
| 事業内容         | 成果報酬型広告サービス事業<br>検索連動型広告代行業業<br>その他の事業<br>コンテンツ販売事業、媒体運営事業<br>パートナーサイト運営者向けセミナー事業(RANS事業)、SEO事業<br>人事考課システムの提供及び教育研修事業(RTMM事業)<br>システム開発・海外進出支援事業 |
| 子会社          | 株式会社Anything、RENTTRACKS VIETNAM CO., LTD  |
| 海外拠点         | UAE・ドバイ (支店)、タイ・バンコク (事務所)  |

株式会社レントラックス

株式会社エニシング

RENTTRACKS VIETNAM CO., LTD

## 経営理念

インターネットを駆使し、人々に適切な情報を提供し、便利さを提供する。

## 経営方針

信念・責任感・謙虚さ・スピード・実行力をモットーに、当社にかかわる全ての立場の人々を成長させ、幸せにする手法を探求し、提供する。

## 五か条

- ・信念（人生一度きり、精一杯生きよう）
- ・責任感（常に周りを意識し、信頼を勝ち取ろう）
- ・謙虚さ（傲慢にならず周りに生かされていることを意識しよう）
- ・マッハスピード（自分ひとりが頑張っている訳ではない。周りに負けないスピードで対応しよう）
- ・実行力（考えるのも重要だが、実行力が伴わなければ意味が無い事を認識しよう）

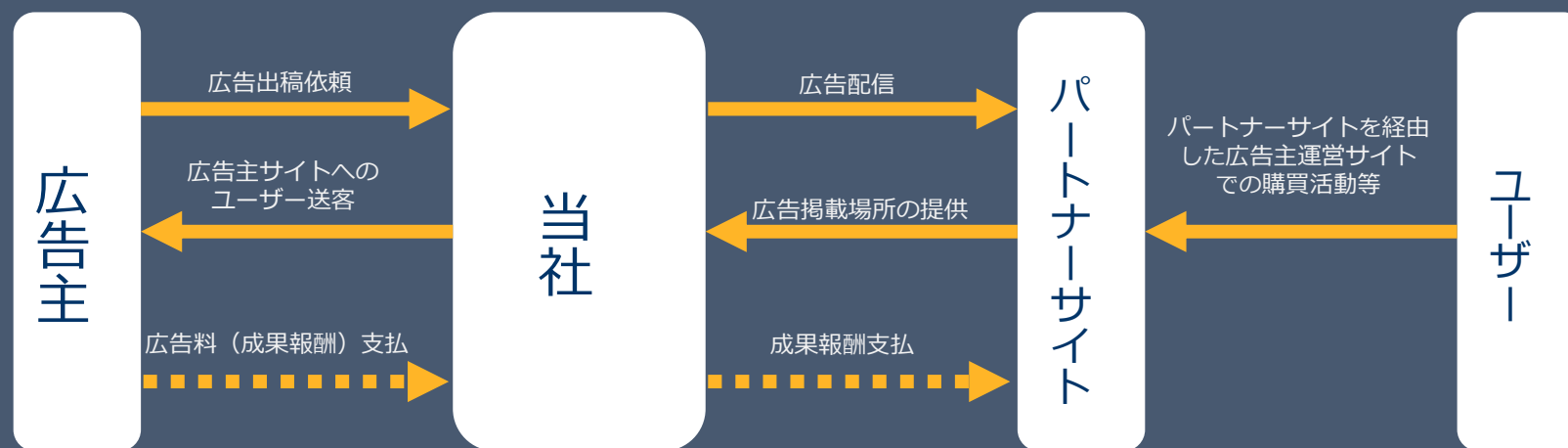
### 十五則

#### 十五則

1. 嘘をつくな。思い込みは嘘と同様
2. 常に明るく。暗い所に成功はない
3. 自分の常識を疑え。
4. 他人を敬え。
5. 悪事は自分に跳ね返る
6. 高い目標を持って
7. アンテナを張り続けよ
8. たまには休め
9. 失敗は自分の責任。成功は自分の力+皆のおかげ
10. 適当な仕事をするな
11. 頑張っているのは自分だけではない。周り以上に頑張らなければ成功はありえない。
12. 常に周りに気を使え。そうすれば輪の中心は自分になる。
13. 人生は一度きり。思いっきり生きよう。
14. 情報は隠すな。情報を出せば出すだけ新しい情報が入ってくる。
15. 仕事は、「情熱×やり方」。やり方があっていても情熱が無ければつまらない。情熱があってもやり方が間違っていれば結果は出ない。

広告主が運営するウェブサイトに対する集客により、広告主が期待する成果が発生したことを承認された場合に、当社が成果報酬を受領する仕組みの広告形態です。

当社は、広告主とパートナーサイト運営者間の仲介として、成果報酬額の調整、確定した成果報酬の回収・支払管理等のサービスを提供しています。





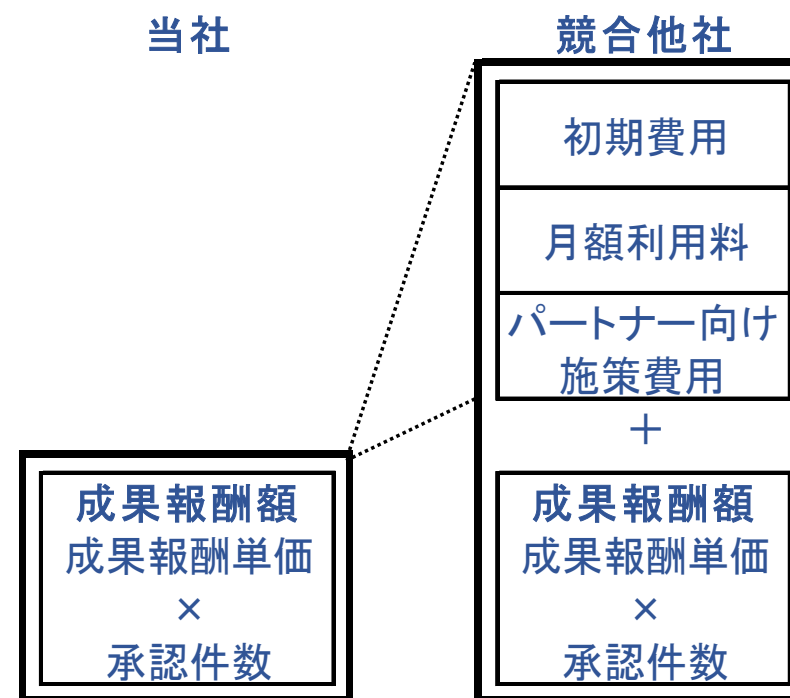
## 完全成果報酬型サービス

広告主に登録料等の初期費用や月額利用料等、各種費用を負担頂かず、広告主により成果が承認された場合に、初めて成果報酬を受領するビジネスモデルのため、広告主にとって費用対効果の高い広告出稿が可能となります。

【アフィリエイトサービスを利用する際に広告主が負担する費用】

|                                    | 当社 | 競合他社          |
|------------------------------------|----|---------------|
| 初期費用                               | 無料 | 有料<br>(条件付無料) |
| 月額利用料                              | 無料 | 有料<br>(条件付無料) |
| パートナーサイト運営者<br>を対象とした各種施策<br>(告知等) | 無料 | 有料            |

【広告主負担費用の比較】



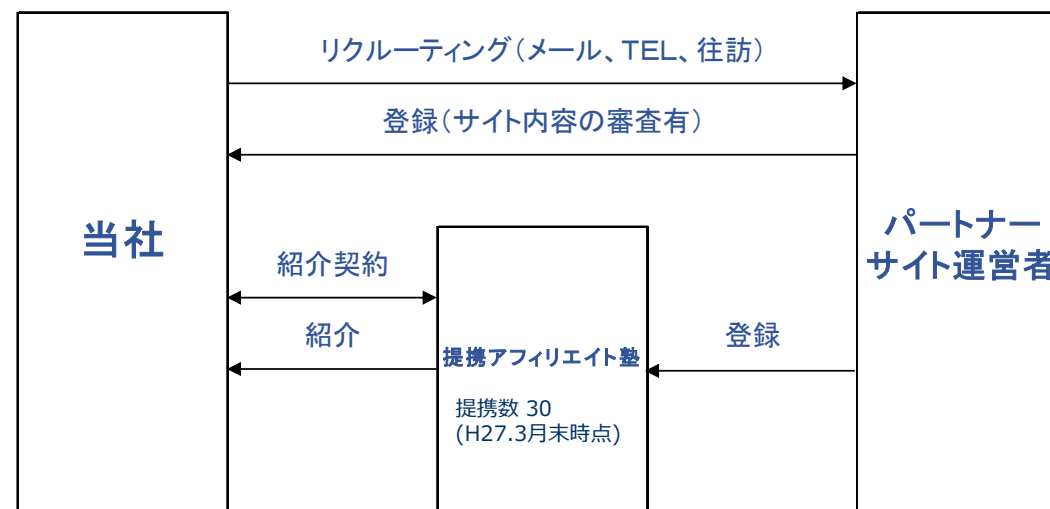
## クローズド型サービス

既存パートナーサイト運営者、アフィリエイト塾等からの紹介、または当社からのリクルーティング等がなければパートナーサイト登録ができない「クローズド型」のサービス体制となっています。

「クローズド型」であることにより、広告主にとっては、集客力の高い有力なパートナーサイトへの広告出稿が可能になり、パートナーサイト運営者にとっては、高い成果報酬が期待できる広告案件等の優良な情報を得る機会が多くなるなど、双方にとってメリットの高いサービスとなっております。

当社に登録しているパートナーサイト運営者は、検索連動型広告やSEO等により集客をしているため、広告主は、検索エンジンによって特定キーワードに関する情報を探しているような、能動的に行動している消費者が閲覧すると思われるサイトへ広告掲載をすることが可能となります。

【パートナーサイト運営者の登録の流れ】

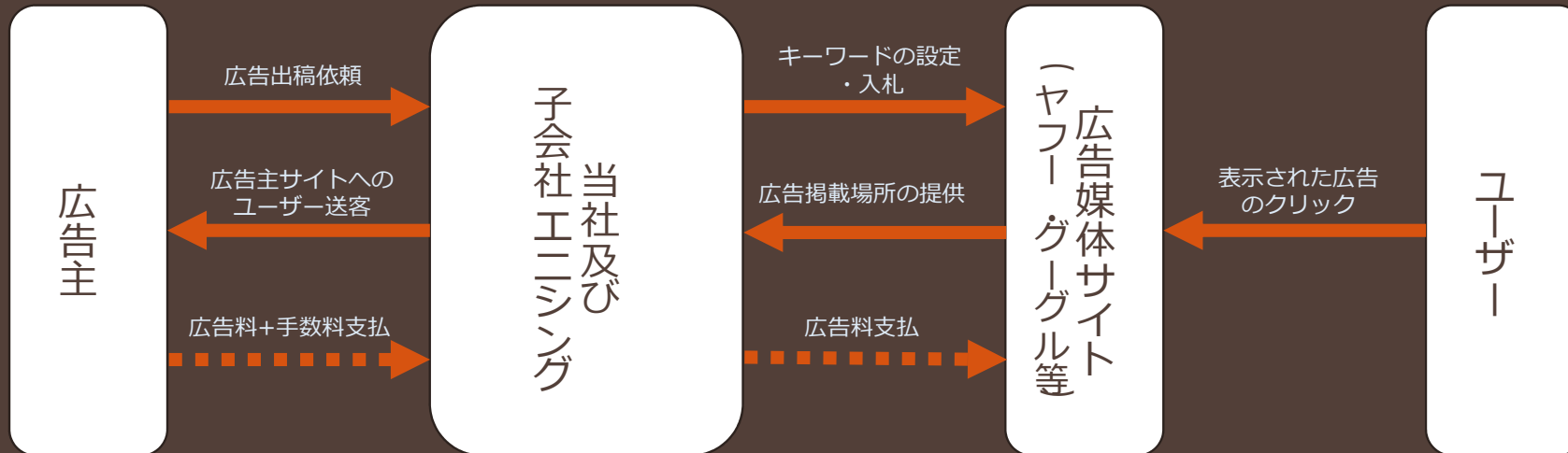


# 検索連動型広告代行事業



検索連動型広告は、一般的にリスティング広告とも呼ばれ、検索エンジンの検索結果画面で広告主が予め指定したキーワードが表示された場合にのみテキスト広告を表示するものです。

当社は、検索広告事業会社であるヤフー社及びグーグル社の正規代理店となっており「Yahoo!プロモーション広告」「Google AdWords」を中心に広告の取次代理を行っています。



## その他の事業



### コンテンツ販売事業

サイト運営用の文章原稿など、各種コンテンツの販売を行っています。

### 媒体運営事業

ジャンルを問わない口コミ掲載サイト「口コミランキングGOGO」の他、情報サイト等の運営を行っています。

### パートナーサイト運営者向けセミナー事業

セミナー「RANS(Rentracks Affiliate Networking Service)」の開催を通じて、業界動向・サイト運営ノウハウの提供等を行っています。

### SEO事業

ウェブサイトの構造を整え、予め定めたキーワードで、ウェブサイトを検索エンジンに上位評価されやすい状態にするサービス（検索エンジン最適化）を提供しています。

### 人事考課システムの提供及び教育研修事業

「RTManagement」をサービス名称として、クラウド型の人事考課システム「人事くん」の提供、及び教育研修を行っています。

### システム開発・海外進出支援事業

システムの開発や運用管理等の受託業務を行っています。また海外展開を検討する企業に、各種進出支援サービスを提供しています。

本説明資料に掲載されている情報は、いわゆる「見通し情報」（forward-looking statements）を含みます。これらは、現在における見込み、予測およびリスクを伴う想定に基づくものであり、実質的にこれらの記述とは異なる結果を招き得る不確実性を含んでおります。それらリスクや不確実性には、一般的な業界ならびに市場の状況、金利、通貨為替変動といった一般的な国内および国際的な経済状況が含まれます。

今後、新しい情報・将来の出来事等があった場合であっても、当社は、本説明資料に含まれる「見通し情報」の更新・修正をおこなう義務を負うものではありません。

記載内容については最新の注意を払っておりますが、記載された情報の誤り等によって生じた事項に関しましては、当社は一切責任を負うものではありませんのでご了承ください。

【お問い合わせ先】  
株式会社レントラックス IR担当  
TEL : 03-3878-4159  
MAIL : ir@renttracks.co.jp